











右・左白内障手術入院計画表(患者様用)

様 主治医 三浦

担当看護師

NO. 3

| 日付 | / | | / | |
|------|--|---|-----------|---|
| ケア項目 | 入院当日(手術前) | 入院当日(手術後) | 入院当日(手術後) | 退院(手術後1日目) |
| 治療処置 | 11:00に点眼をします 麻酔の点眼を2種類、30分おきに4回します (:)(:)(:)(:)  | | | 点眼(3種類)開始 6時、10時 午後、1階診察室で三浦先生の診察があり その後、退院になります |
| 薬剤 | 右手に点滴を開始します(:) 筋肉注射をします(:)  | 終わり次第、点滴を抜きます  | | 午前中、点滴を1本します |
| 検査 | 胸部レントゲン、心電図、血液検査 | 糖尿病のある方は術後に血糖を測ります | | |
| 観察 | 検温(入院時・筋肉注射後)  | 検温(手術後・19時)  | | 検温(6時・10時)  |
| 食事 | 入院後、手術終了まで食べられません 水分は可能です | 水分は可能です 夕食から食べられます | | |
| 排泄 | | 安静解除後は、トイレに行くことができます  | | |
| 清潔 | 化粧はしないでください | 入浴・洗顔はできません 顔は拭くだけにしてください。目のまわりはこすらないでください。髭剃りはできます | | 首からはシャワーできます |
| 活動 | 手術室へは車椅子で行きます(:)  | 手術後2時間はベッド上安静です *手術した眼を下にしたり、うつ伏せの状態でご寝ないようして下さい | |  |
| 説明指導 | 入院手術前後の説明 手術同意書、抗菌薬投与の同意書の提出 手術前の準備 ・髪はまとめ、ピンははずしてください ・貴重品は外してください(時計、指輪、眼鏡、ネックレス、義歯) 点眼薬の説明をします | *手術後の眼帯は、退院まで外せません | | 薬剤師が点眼薬の説明に来ます 退院後についての説明をします  |

注:状況に応じて予定が変更になる場合があります。ご不明な点がございましたらお尋ねください。